

# Sens365 alkalmazás – Jelentések letöltése

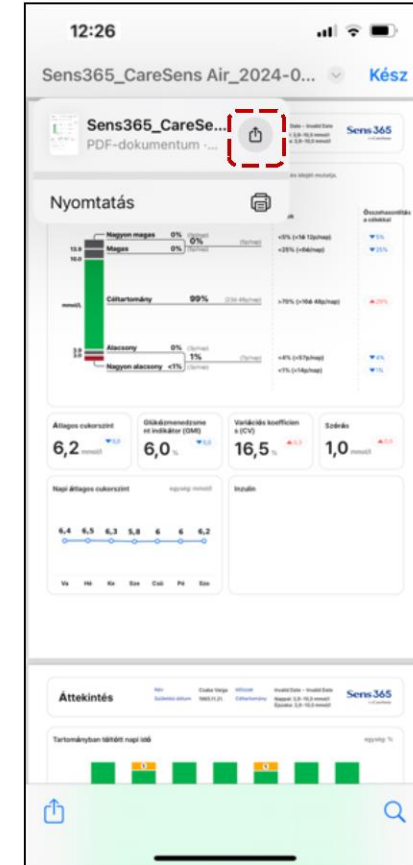
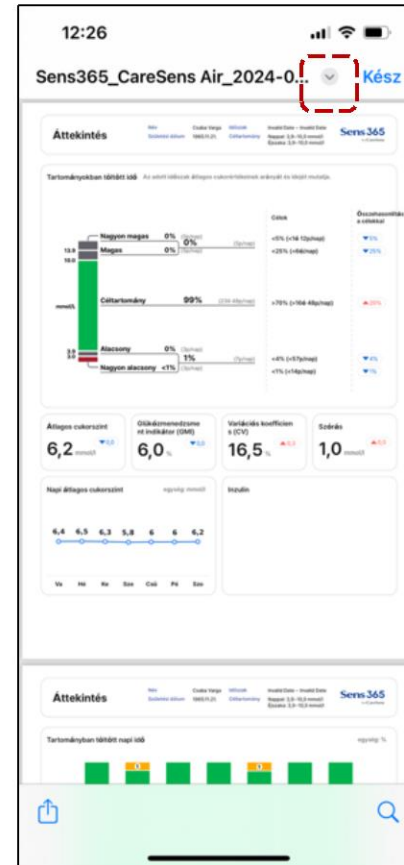
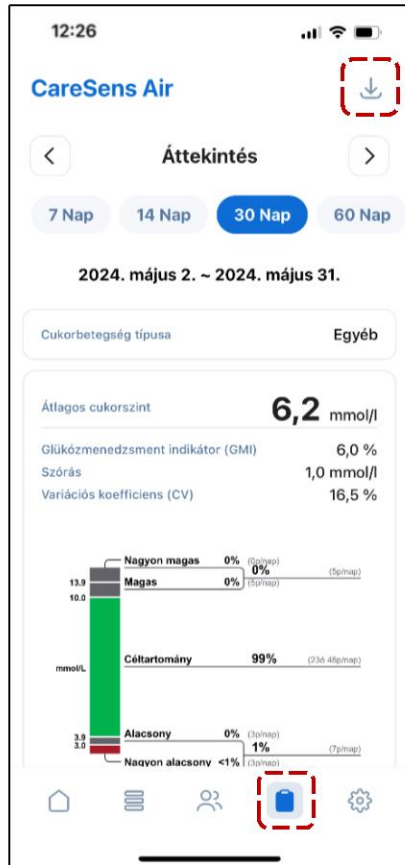
A Sens365 telefonos alkalmazásban a statisztikai adatok jelentések formájában jelennek meg. A jelentések letölthetők PDF-dokumentumként, ami pl. Email-ben továbbküldhető.

1. A Statisztikai adatok/  
Jelentések menüben koppintson a jobb felső sarokban lévő  
**Letöltés** ikonra

2. Válassza ki a letöltendő  
jelentéstípusokat, majd  
koppintson a **Letöltés** gombra

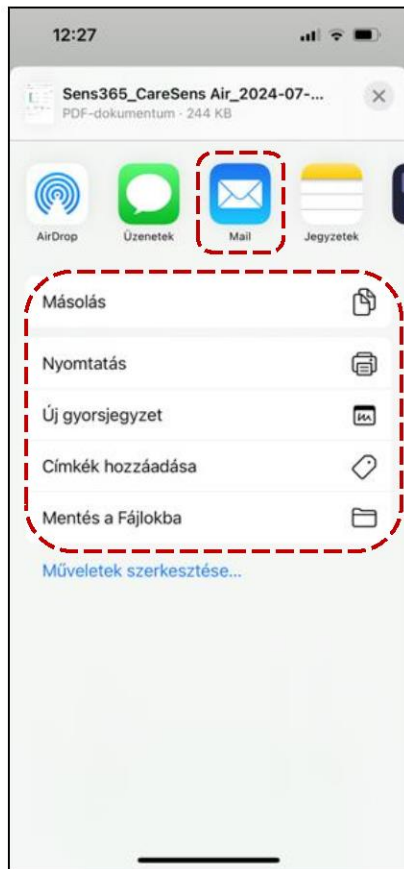
3. A letöltési művelet befejezése  
után koppintson a felső sorban  
megjelenő jelentés név melletti  
**lefelé mutató ikonra**

4. Koppintson a PDF-dokumentum  
melletti **ikonra**



# Sens365 alkalmazás – Jelentések letöltése

5. Koppintson a megfelelő műveletre, amit a PDF-dokumentummal kíván tenni: pl. Mail-ben küldés, Mentés a Fájlokba



6. Mentés esetén koppintson a telefon kezdőképernyőjén a **Fájlok** alkalmazásra



7. A Fájlok alkalmazásban az Előzmények menüben megtalálható a PDF-dokumentum

